



黑部峽谷鐵道
吉祥物
庫洛貝

55th ANNIVERSARY

GO 55th!
GO!
A blue train is depicted within the second 'O' of the 'GO!' text.

TOROKKO!




黑部峽谷鐵道〈視頻〉



點恰

只有搭小火車才能到達的日本最深的V字型峽谷。
 搭乘可愛的觀光小火車，親身感受大自然的魅力！
 從宇奈月車站到猫又車站，享受來回約2小時的旅程。





宇奈月車站周邊導覽



位於
宇奈月車站前

入場免費

黑部川電氣紀念館

透過多媒體影片與立體模型，介紹黑部的魅力與電力開發的歷史。

〈營業時間 7:30~18:00〉



距離宇奈月車站
單程步行1分鐘

小火車廣場

展示復古凸形火車，最適合拍紀念照！



距離宇奈月車站
單程步行5分鐘

山彥橋

昔日觀光小火車行駛的鐵道橋。可眺望現在觀光小火車行駛的新山彥橋與峽谷自然美景。



距離宇奈月車站
單程步行3分鐘

山彥展望台

可從正上方俯瞰新山彥橋，是拍攝小火車的絕佳景點。

時刻表

4月20日～8月31日

列車種類	【宇奈月發】			折返運行	【宇奈月到站】		
	宇奈月發	黑雜發	猫又 到站		猫又發	黑雜發	宇奈月到站
普 R	8:17	8:41	9:02	⇔	9:24	9:52	10:17
普 R	9:00	9:24	9:44	⇔	10:09	10:36	10:59
普 R	9:42	10:06	10:28	⇔	10:51	11:16	11:41
普	10:22	10:48	11:11	⇔	11:33	11:58	12:23
普 R	11:06	11:30	11:52	⇔	12:15	12:39	13:04
普 R	11:48	12:12	12:34	⇔	12:57	13:21	13:46
普 R	12:28	12:53	13:16	⇔	13:39	14:04	14:28
普	13:11	13:35	13:58	⇔	14:22	14:46	15:10
普 R	13:51	14:17	14:43	⇔	15:06	15:29	15:54
普 R	14:33	14:59	15:25	⇔	15:48	16:12	16:35
普 R	15:19	15:43	16:07	⇔	16:30	16:52	17:16

- 宇奈月～猫又之間…包含在猫又的觀光及廁所休息時間，往返約需120分鐘。
- 去程與回程皆搭乘同一節客車。

- 列車均為定員制，確保全員均有坐席。
- 不能預約從黑雜站的乘車。
- 車內全部禁煙。
- 車內沒有廁所設施。請在乘車前使用廁所。
- 不能攜帶寵物進入車內。

範例

普…普通客車（開放型）

R…逍遙客車（有窗）

普 R…普通客車和逍遙客車的
連接車廂

※搭乘逍遙客車需另加收費用（600日圓）。

9/1以後的時刻表將於7月上旬公布。詳細資訊請至官網確認。

車費（來回）

運行期間：4/20～11/30

4/20～9/30

宇奈月 ⇄ 黑薙

成人

1,660日圓

兒童

840日圓

宇奈月 ⇄ 猫又

〈折返運行〉

成人

2,820日圓

兒童

1,420日圓

中途休息約20分鐘，
搭乘同一列車返回。

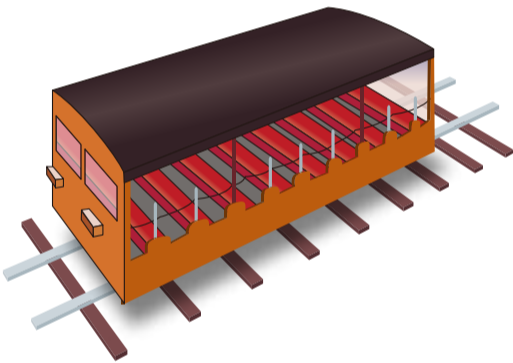
兒童（6至11歲）

10/1以後的行駛區間將於7月上旬公布。詳細資訊請至官網確認。

客車指南

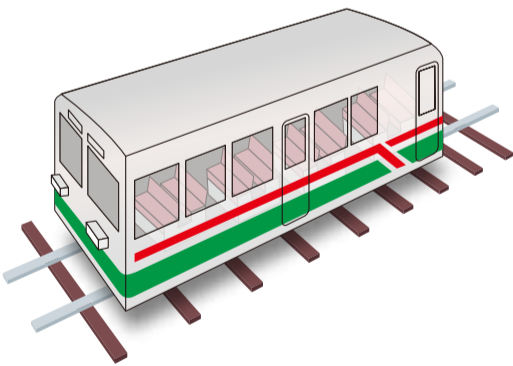
（客車內沒有冷風空調設備）

普通客車（開放型）



逍遙客車（有窗）600日圓

每次利用逍遙客車，需要購買乘車券。



黑部峽谷語音導覽



可使用「Omotenashi 導遊 應用程式」翻譯 在小火車內沿線廣播。
請在乘坐火車同時享受車內廣播。



\ App下載請點這裡 /

OMOTENASHI GUIDE



關於車票預約與販售資訊

《未滿15人》

預 約

- 請透過官方網站，電話或至宇奈月車站窗口申請。
- 請於乘車日3個月前，至乘車日前一天的15:00前完成申請。
(宇奈月車站窗口營業至16:30)
4月1日起開放受理。

當日券

於宇奈月車站窗口，自7:40起開始販售。

穿著建議

由於峽谷天氣變化多端，建議攜帶禦寒衣物會比較安心。
另外，配戴帽子與穿著好走的鞋子，也能讓活動更加舒適愉快。

雨天時可能會弄濕衣物，建議攜帶雨具 (雨衣)。

雨具可於車站內的販賣部購買。

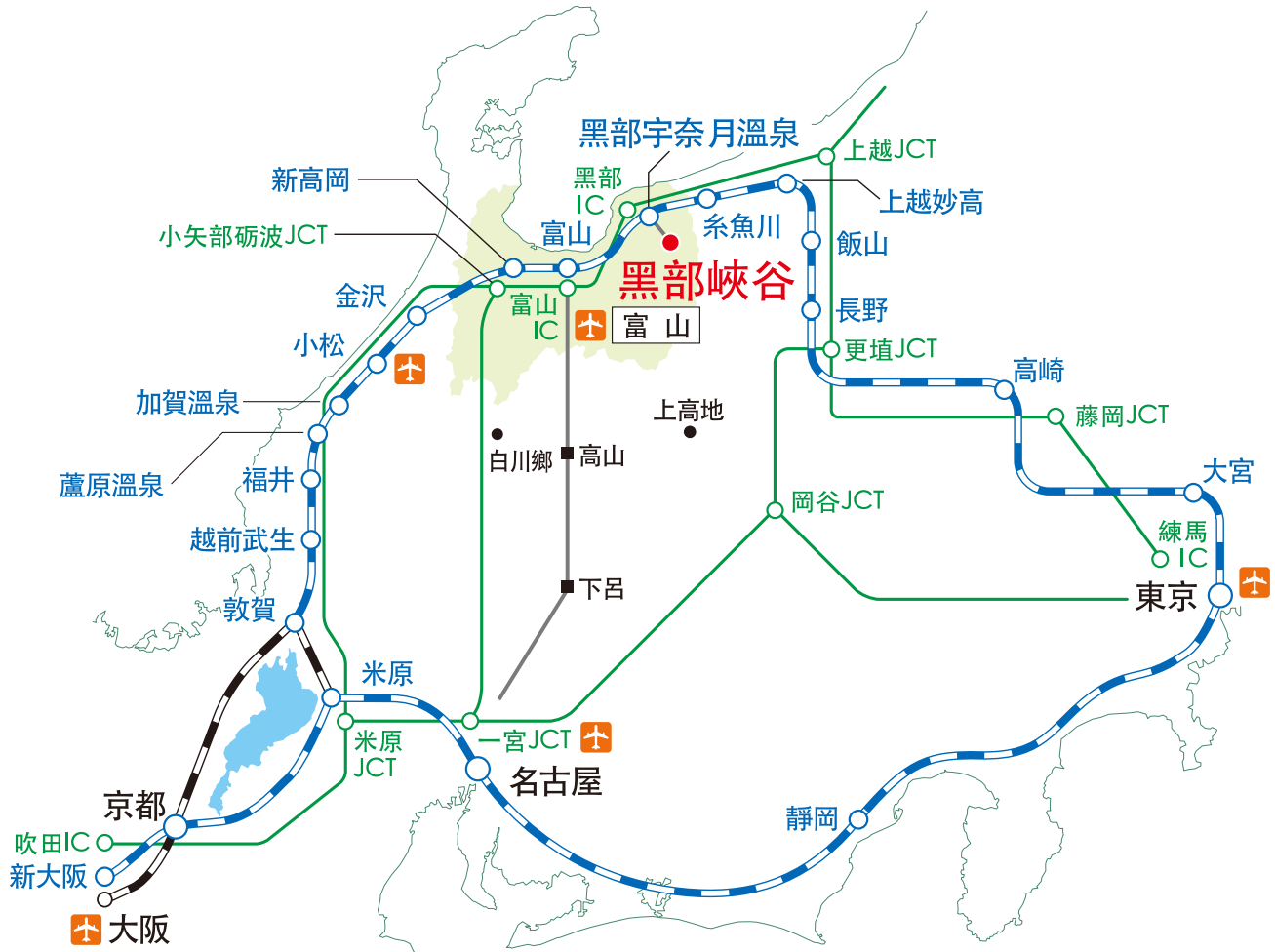
飲食・販售部 (宇奈月車站)

提供便當，丼飯，麵類及伴手禮等多樣商品。

關於乘車手續

請於出發前約20分鐘抵達辦理乘車手續。

交通指南




機場	小松機場 …… 巴士 + 北陸新幹線 + 富山地方鐵道 …… 黒部峡谷鐵道	約1小時50分鐘
	富山機場 …… 巴士 + 北陸新幹線 + 富山地方鐵道 …… 黒部峡谷鐵道	約1小時
電車	東京 …… 北陸新幹線 + 富山地方鐵道 …… 黒部峡谷鐵道	約3小時
	名古屋 …… JR特急 + 北陸新幹線 + 富山地方鐵道 …… 黒部峡谷鐵道	約3小時10分鐘
	大阪 …… JR特急 + 北陸新幹線 + 富山地方鐵道 …… 黒部峡谷鐵道	約3小時30分鐘
開車	名古屋 (一宮 IC) …… 259km …… 黒部 IC …… 13km …… 黒部峡谷鐵道	

※上述時間僅供參考，不含換乘等候時間。

黑部峽谷鐵道的起源

黑部峽谷鐵道的歷史始於電力開發，自大正12年(1923年)開始鋪設工程，並於昭和12年(1937年)開通至終點櫛平，全長20.1km。之後在昭和28年(1953年)取得地方鐵道法的許可，開始以觀光鐵道形式營運。目前以「觀光小火車」的愛稱深受喜愛，吸引了包括海外在內眾多遊客搭乘。



No1.V-shaped Gorge in Japan



黒部峽谷トロッコ電車

◎預約・洽詢 黒部峽谷鐵道・客戶中心

郵遞區號 938-0293 日本富山縣黒部市黒部峽谷口11番地

TEL 81-765-62-1011 FAX 81-765-62-1724 (從台灣・香港)

TEL 0765-62-1011 FAX 0765-62-1724 (從日本)