



黒部峡谷鉄道
マスコットキャラクター
くろべえ

おかげさまで
黒部峡谷鉄道は55周年。

感謝を胸に、未来へ。

GO 55th!
GO!
TOROKKO!



黒部峡谷鉄道の絶景



でんちゃ〜

トロッコでしか行けない日本一深いV字峡谷。
 小さなトロッコ電車で大自然の魅力を体感しよう！
 宇奈月駅から猫又駅まで往復約2時間の旅をお楽しみください。



宇奈月駅

UNAZUKI
宇奈月
 標高(224m)



新山彦橋



うなづき湖・湖面橋



柳橋駅・新柳河原発電所



仏石

KURONAGI
黒薙
 標高(326m)

宇奈月から
 約25分



黒薙駅・後曳橋 注:後曳橋は徒歩では渡れません。


山道を行くと宇奈月温泉の
 源泉「黒薙温泉」があります。



出し平ダム

後曳橋 黒薙川

標高(327m)
笹平
 乗降不可



出し六峰

出し平ダム

出平
 乗降不可
 標高(370m)

出し六峰

黒部川

目黒橋

NEKOMATA
猫又
 標高(358m)

宇奈月から
 約50分



猫又駅



猫又駅
 キャラクター
 まつたにゃん

猫又駅にお客さまを
 お招きすることが
 僕のお仕事です!

能登半島地震の
 影響で
 9/30までは
 猫又駅までの
 折り返し運行



至 鐘釣・櫛平

PREMIUM
 今だけ特別!
 猫又駅を体験できます
 「猫又駅」は日本で唯一「猫」が
 つく駅です。作業員専用の駅で
 通常一般のお客さまは乗降でき
 ませんが、全線開通までの期間
 限定で乗降することができ、猫又
 展望台からの眺望がお楽しみ
 いただけます。特設フォトフレイ
 ムでプレミアムな1枚を。




猫又駅ホーム



猫又展望台



フォトフレーム



宇奈月駅周辺のご案内



宇奈月駅前
すぐ

入場無料

黒部川電気記念館

黒部の魅力と電源開発の歴史をマルチ映像と立体模型で紹介しています。〈営業時間 7:30~18:00〉



宇奈月駅から
片道1分

トロッコ広場

レトロな凸形の機関車を展示。記念写真にうってつけです。



宇奈月駅から
片道5分

山彦橋

かつてトロッコ電車が走っていた鉄道橋。トロッコ電車が走る新山彦橋や峡谷の自然美が眺望できます。



宇奈月駅から
片道3分

やまびこ展望台

新山彦橋が真下に望めトロッコ電車の絶好の撮影スポットです。

時刻表

4月20日～8月31日

車両種別	【宇奈月発】			折り返し 運行	【宇奈月着】		
	宇奈月 発	黒薙 発	猫又 着		猫又 発	黒薙 発	宇奈月 着
普・R	8:17	8:41	9:02	⇔	9:24	9:52	10:17
普・R	9:00	9:24	9:44	⇔	10:09	10:36	10:59
普・R	9:42	10:06	10:28	⇔	10:51	11:16	11:41
普	10:22	10:48	11:11	⇔	11:33	11:58	12:23
普・R	11:06	11:30	11:52	⇔	12:15	12:39	13:04
普・R	11:48	12:12	12:34	⇔	12:57	13:21	13:46
普・R	12:28	12:53	13:16	⇔	13:39	14:04	14:28
普	13:11	13:35	13:58	⇔	14:22	14:46	15:10
普・R	13:51	14:17	14:43	⇔	15:06	15:29	15:54
普・R	14:33	14:59	15:25	⇔	15:48	16:12	16:35
普・R	15:19	15:43	16:07	⇔	16:30	16:52	17:16

- ・宇奈月～猫又間 … 猫又での観光・トイレ休憩を含め往復約120分の所要時間となります。
- ・往復とも同じ客車にご乗車いただきます。

- 列車は全て定員制であり、座席は全員確保されます。
- 黒薙駅からのご乗車予約はできません。
- 車内はすべて禁煙となっております。
- 車内にトイレの設備はございません。
ご乗車前に済ませてご利用ください。
- ペットは乗車いただけません。

凡例

普 …普通客車(オープン型)
R …リラックス客車(窓付)
普・R…普通客車とリラックス客車
の連結列車

※Rについては、別途料金(600円)
が必要です。

9/1以降の時刻表は7月上旬までにご案内。詳細はHP等でご確認ください。

運賃（往復）

運行期間 (4/20～11/30)

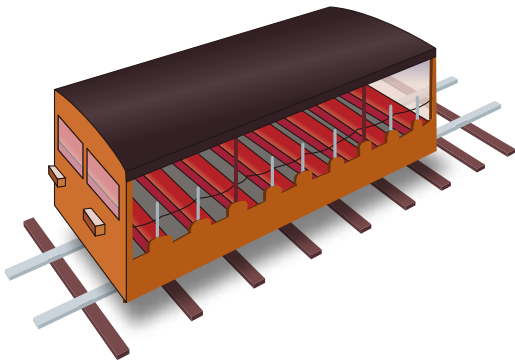
4/20 ～ 9/30	宇奈月⇄黒薙	おとな1,660円 こども 840円
	宇奈月⇄猫又 〈折り返し運行〉	おとな2,820円 こども1,420円 ※約20分間の休憩後、 同じ列車にご乗車いただきます。

(こども:6歳以上12歳未満)

10/1以降の運行区間は7月上旬までにご案内。詳細はHP等でご確認ください。

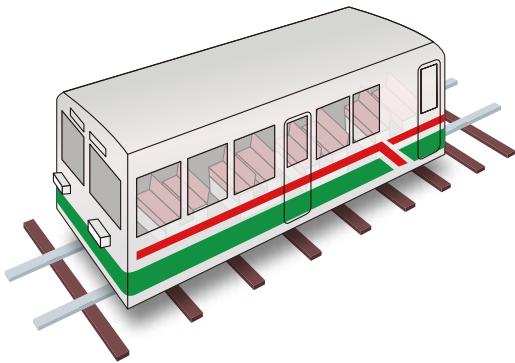
客車タイプ

普通客車（オープン型）



リラックス客車（窓付）600円

乗車の都度車両券が必要です。



- トロッコ電車の車内放送では、黒部峡谷の見どころを女優・室井 滋さん(富山県出身)が楽しくご案内します。
- 冷房設備はございません。

乗車券の予約・販売について

《15名未満》

- 予 約**
- ・ホームページ、電話、宇奈月駅窓口にて申込みください。
 - ・乗車日の3か月前から乗車日前日の15時00分まで（宇奈月駅窓口は16時30分まで）受付いたします。4月1日から受付を開始します。

当日券 宇奈月駅窓口にて7時40分から販売します。

《15名以上》

乗車日の前日の15時00分まで申込みできます。
旅行代理店または黒部峡谷鉄道お客さまセンターまで申込み
ください。

服装のアドバイス

峡谷の天候は変わりやすいため防寒着があれば安心です。
また帽子や歩きやすい靴があると、快適にお楽しみいただけます。

雨天時は衣服がぬれる恐れがありますので、**雨具（カッパ）**
の着用をお勧めします。 **雨具は駅売店でも販売しています**

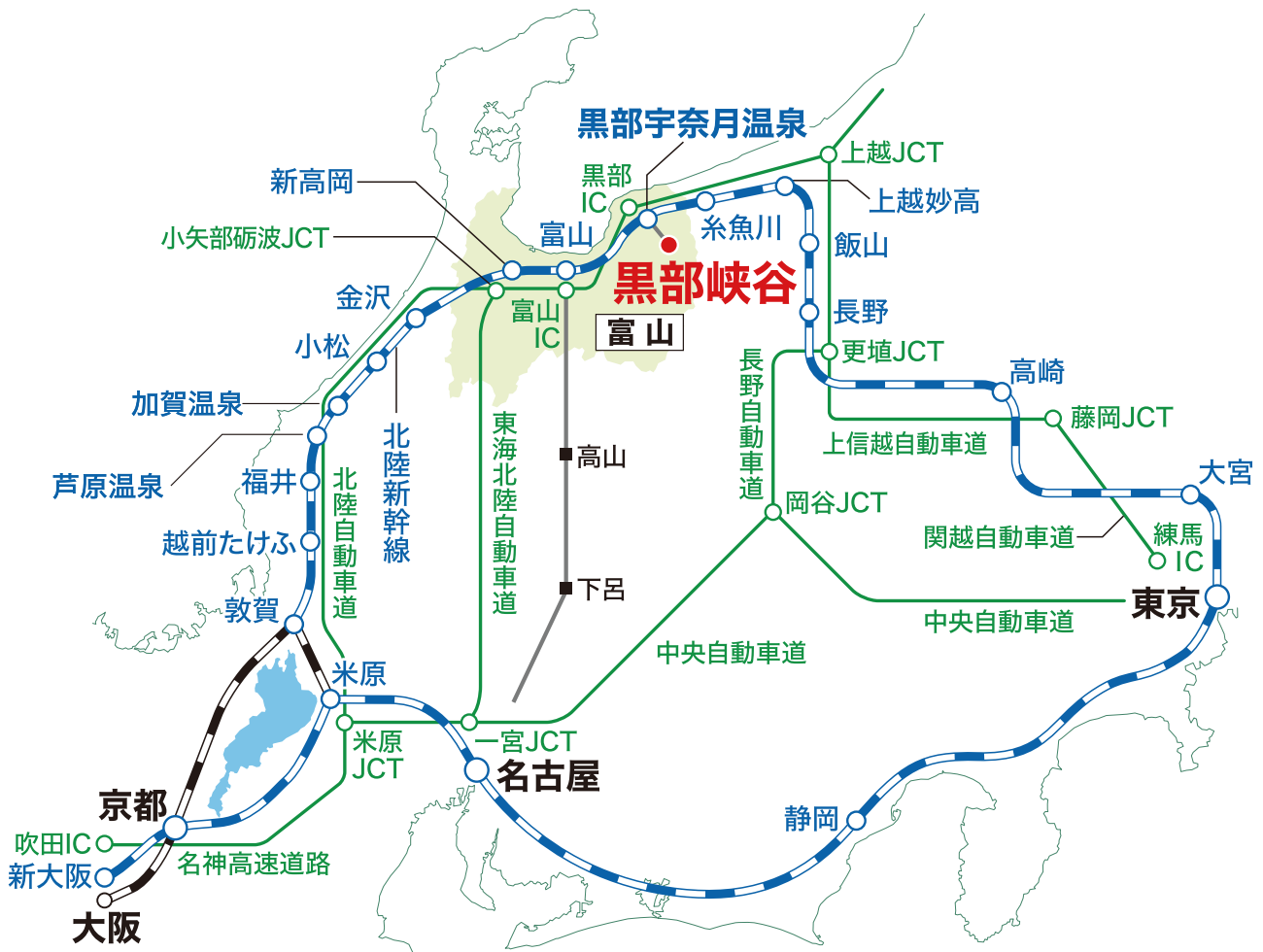
飲食・売店（宇奈月駅）

お弁当や丼物、麺類、お土産など各種ご用意しております。

乗車手続きについて

乗車手続きのため **約20分前までにお越しください。**

アクセス



車 で 	東京 (練馬IC)	関越道・上信越道・北陸道	361km	黒部IC	黒部峡谷鉄道		
	名古屋 (一宮IC)	名神高速・東海北陸道・北陸道	259km			県道13km (約20分)	
	大阪 (吹田IC)	名神高速・北陸道	382km				
電車 で 	東京 約3時間	北陸新幹線 はくたか	約2時間30分	黒部宇奈月温泉	黒部峡谷鉄道		
	名古屋 約3時間 10分	新幹線+特急	約1時間			敦賀	北陸新幹線 はくたか
	大阪 約3時間 30分	特急	約1時間20分				

黒部宇奈月温泉 → 徒歩 約1分 → 新黒部 → 富山地方鉄道 約25分 → 宇奈月温泉 → 徒歩 約5分

※時間は目安です。乗り継ぎによる待ち時間は含まれておりません。

P 駐車場(有料)

乗用車…最初の6時間 1,000円


駐車後24時間最大 1,500円

バス…………… 2,000円(当日1回)

バイク…………… 500円(当日1回)

黒部峡谷鉄道の始まり

黒部峡谷鉄道の歴史は電源開発とともに始まりました。大正12年(1923年)より敷設工事がスタートし昭和12年(1937年)に終点樺平までの20.1kmが開通。その後、昭和28年(1953年)に地方鉄道法の許可を受け観光鉄道としても運行を開始。現在は「トロッコ電車」の愛称で親しまれ、海外も含め数多くの観光客にご利用いただいております。



トロッコってなに？

トロッコとは、土砂や石の運搬に使用される貨車のことです。通常の車両と異なり、屋根はありますが窓がついていないため黒部峡谷の大自然を満喫できます。

トロッコの線路幅は？

日本では珍しい「ナローゲージ」と呼ばれる路線で、線路幅は新幹線の約半分の762mmです。



No.1.V-shaped Gorge in Japan



黒部峡谷トロッコ電車

予約・お問合せ／黒部峡谷鉄道 お客様センター

〒938-0293 富山県黒部市黒部峡谷口11番地

☎(0765)62-1011 〈受付時間 9:00～16:30〉